

## Anlage-Vorschlag - Obligationen auf Verfall

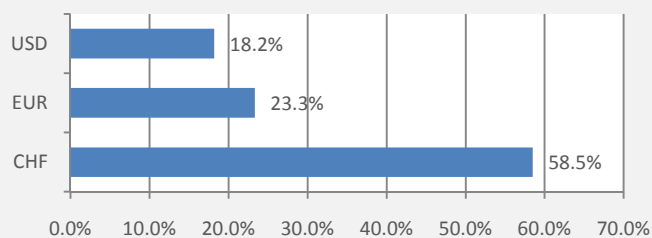
Kurse und Verfallrenditen per 01.04.2010

ISIN	Zins	Name	Rating	Anz./Nom.	Verfall	Kurs	Wahrung	Wechselkurs	Kurswert in CHF	Rendite	Zins/Jahr
CH0020965783	2	PFANDBRIEF SCHW KANTBK	Aaa	15'000	06.04.11	101.80	CHF	1.0000	15'270	0.19	300
CH0021316614	2	PFANDBRIEF SCHWEIZ HYPO	Aaa	10'000	29.04.13	103.30	CHF	1.0000	10'330	0.91	200
CH0025817898	2.75	PFANDBRIEF SCHW KANTBK	Aaa	10'000	20.06.14	106.25	CHF	1.0000	10'625	1.23	275
XS0402204456	3.75	BK OF IRELAND	Aa1	10'000	03.09.10	101.11	EUR	1.4300	14'459	1.03	536
XS0268273371	5.125	BK NEDERLANDSE GEMEENTEN	Aaa	10'000	20.10.11	106.32	USD	1.0600	11'270	0.98	543

<b>TOTAL</b>									<b>61'954</b>	<b>2.99%</b>	<b>1'855</b>
--------------	--	--	--	--	--	--	--	--	---------------	--------------	--------------

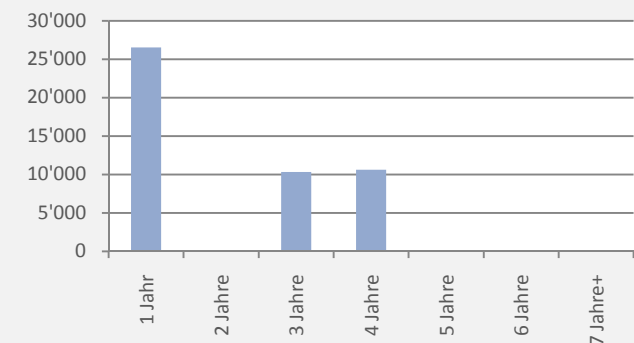
### Wahrungs-Allokation

Wahrung	Kurswert in CHF	%
CHF	36'225	58.5%
EUR	14'459	23.3%
USD	11'270	18.2%
<b>TOTAL</b>	<b>61'954</b>	<b>100.0%</b>



### Laufzeiten-Staffelung

Laufzeit	%	Kurswert
1 Jahr	55.9%	26'540
2 Jahre	0.0%	0
3 Jahre	21.7%	10'330
4 Jahre	22.4%	10'625
5 Jahre	0.0%	0
6 Jahre	0.0%	0
7 Jahre+	0.0%	0



<b>TOTAL</b>	<b>100.0%</b>	<b>47'495</b>
--------------	---------------	---------------

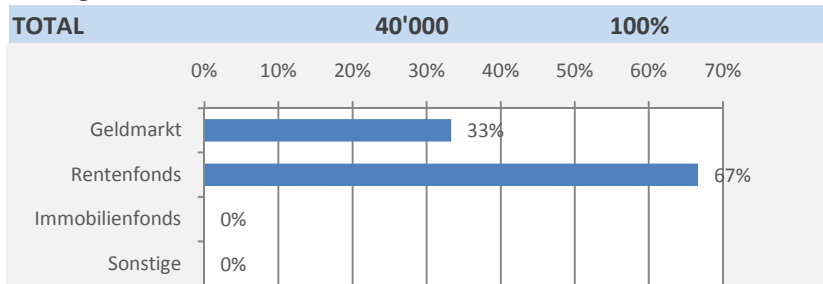
## Anlage-Vorschlag - Obligationenfonds u.ä.

ISIN	Titel	Kategorie	Region	Währung	Betrag in CHF
DE0008475187	Allianz - dit Euro Rentenfonds	Rentenfonds	Europa	CHF	13'333
CH0004227085	DWS (CH) Money Market Euro	Geldmarkt	Europa	EUR	13'333
DE0008475187	Allianz - dit Euro Rentenfonds	Rentenfonds	Europa	CHF	13'333

**TOTAL** **40'000**

### Kategorien-Allokation

Kategorie	Betrag in CHF	Betrag in %
Geldmarkt	13'333	33%
Rentenfonds	26'667	67%
Immobilienfonds		
Sonstige		



### Währungs-Allokation

Währung	Betrag in CHF	Betrag in %
CHF	26'667	67%
EUR	13'333	33%
USD		
GBP		

